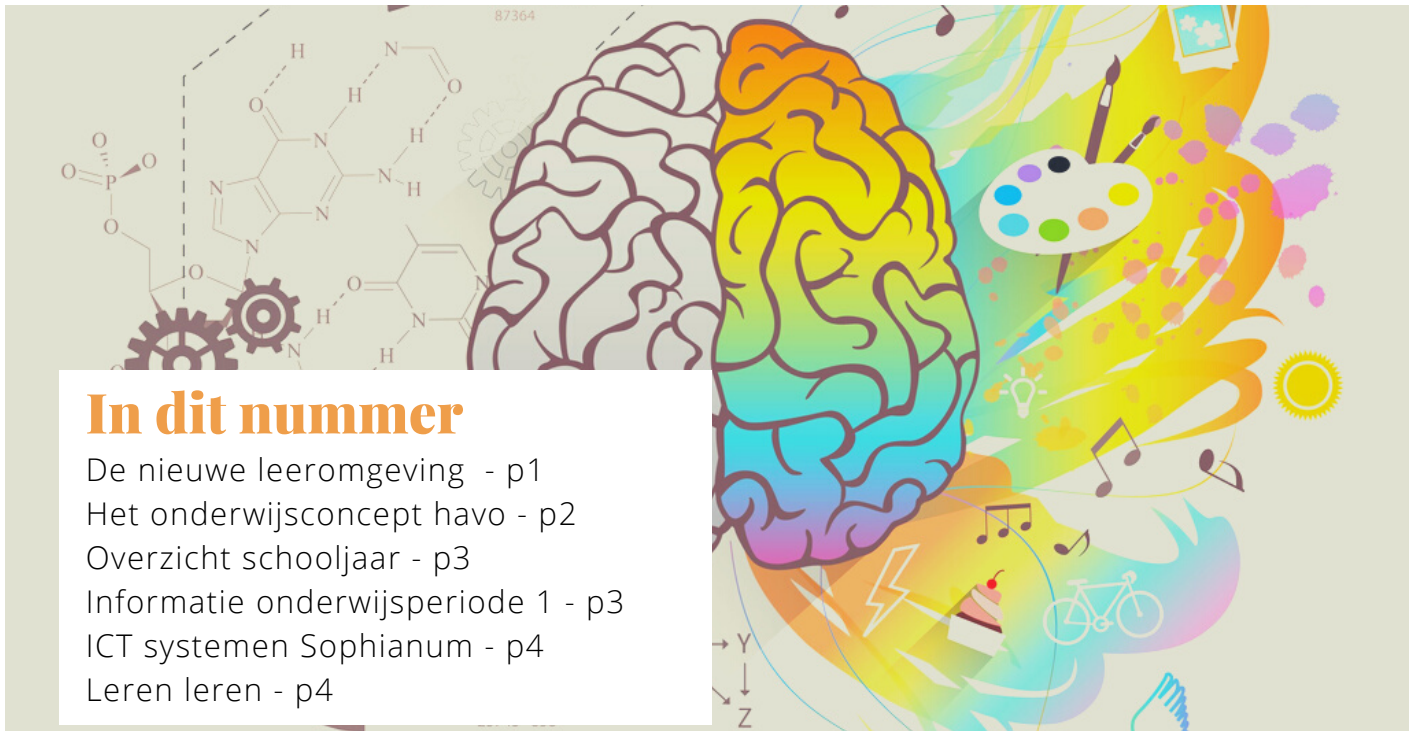


SOPHIANUM

NIEUWSBRIEF

HAVO

SEPTEMBER 2022



In dit nummer

- De nieuwe leeromgeving - p1
- Het onderwijsconcept havo - p2
- Overzicht schooljaar - p3
- Informatie onderwijsperiode 1 - p3
- ICT systemen Sophianum - p4
- Leren leren - p4

NIEUWS

De nieuwe leeromgeving - Bijna klaar...



Een spannend schooljaar

We staan aan de start van een spannend schooljaar. Na jarenlang in de planningsfase van de verbouwing te zitten en de onderwijsconcepten per kolom vorm te geven, wordt tijdens de eerste onderwijsperiode van dit schooljaar de havo-leeromgeving opgeleverd. Samen, leerlingen en docenten, gaan we voor een succesvol schooljaar vol nieuwe onthullingen!



Het onderwijsconcept havo

De afgelopen jaren hebben we het onderwijsconcept havo opnieuw vormgegeven.

Onze missie blijft het competent maken van onze havisten voor de vervolopleidingen in het hbo en het vwo.

We willen beter aansluiten op het vervolgonderwijs en de behoefte van leerlingen.

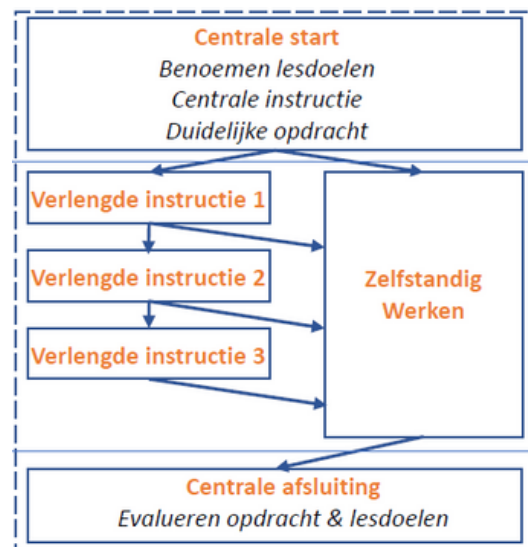
In deze nieuwsbrief vindt u een geheel overzicht. In elke volgende nieuwsbrief zullen we enkele praktijkelementen toelichten.

Doelstellingen

- **De docent is naast expert ook coach.**
Leerlingen leren actief **samen, met en van elkaar**. Er is interactie tussen leerling en docent. Leerling en docent staan dicht op elkaar in het leerproces. Leerling krijgt **feedback**.
- **Samenhang zichtbaar maken.**
Het onderwijs sluit aan op de belevingswereld, ontwikkeling en vervolopleiding van de leerling. Er is **verbinding tussen het schoolse en buitenschoolse leren**. Van mono-vakken naar **samenwerking binnen domeinen**.
- **Op maat! Uitblinken mag.**
Het onderwijsaanbod is gericht op het cognitieve, creatieve en sociaal-emotionele. Realistische leerervaringen, waarbij **succeservaringen** en verantwoordelijkheid nemen van belang is. **Flexibel examineren** is mogelijk!
- **Intervisie.**
Docenten leren van elkaar en werken gericht aan de eigen ontwikkeling.

Enkele praktijkelementen

LESMODEL havo



Meegroeïend mentoraat

HM1 - HM2 (basis VO)

H3 apart (profielkeuze)

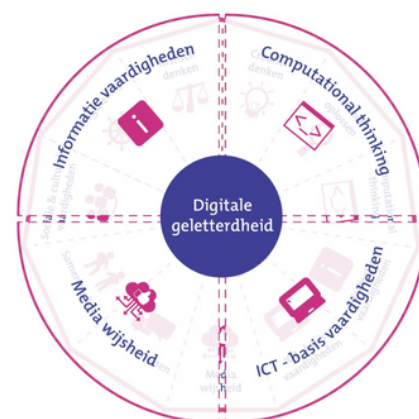
H4 - H5 (vervolgopleiding)



somtoday

Keuzewerktijd (KWT)

Leerlingen kiezen zelf voor welk vak ze ondersteuning nodig hebben tijdens het KWT uur in het rooster.



Nieuw vak: Digitale geletterdheid

Overzicht schooljaar 2022-2023

We delen het schooljaar in drie onderwijsperiodes, waarbij elke onderwijsperiode een studiedag en toetsweek bevat.

Belangrijke data

Onderwijsperiode 1

Onderwijsperiode 2

Onderwijsperiode 3

Wk 36

Wk 47/48

Wk 48

Wk 13

Wk 14

Wk 28

Week 36: Introductieweek

Week 36 t/m week 38:
Informatieavonden ouders

Week 43: Herfstvakantie

Maandag 7/11: Ouderpanel havo

Dinsdag 15/11: Studiedag
Onderwijsvrij voor leerlingen

Maandag 21/11 t/m maandag 28/11:
Toetsweek 1

Dinsdag 29/11: Sport-/CKV-dag

Week 50: **Herkansing SE41/SE51**

Week 51: Ouderavonden

Week 52+1: Kerstvakantie

Week 8: Carnavalsvakantie

Maandag 6/3: Ouderpanel havo

Woensdag 22/3: Studiedag
Onderwijsvrij voor leerlingen

Donderdag 23/3 t/m donderdag 30/3:
Toetsweek 2

Vrijdag 31/3: Sport-/CKV-dag

Maandag 10/4: Tweede paasdag

Week 15: **Herkansing SE52** +
Ouderavonden

Week 16: Activiteitenweek

Week 17+18: Meivakantie

Week 18 t/m 22: **CE tijdvak 1**

**Donderdag 17/5 en vrijdag 18/5:
Hemelvaart + vrije dag**

Week 21: **Herkansing SE42**

**Maandag 29/5:
Tweede pinksterdag**

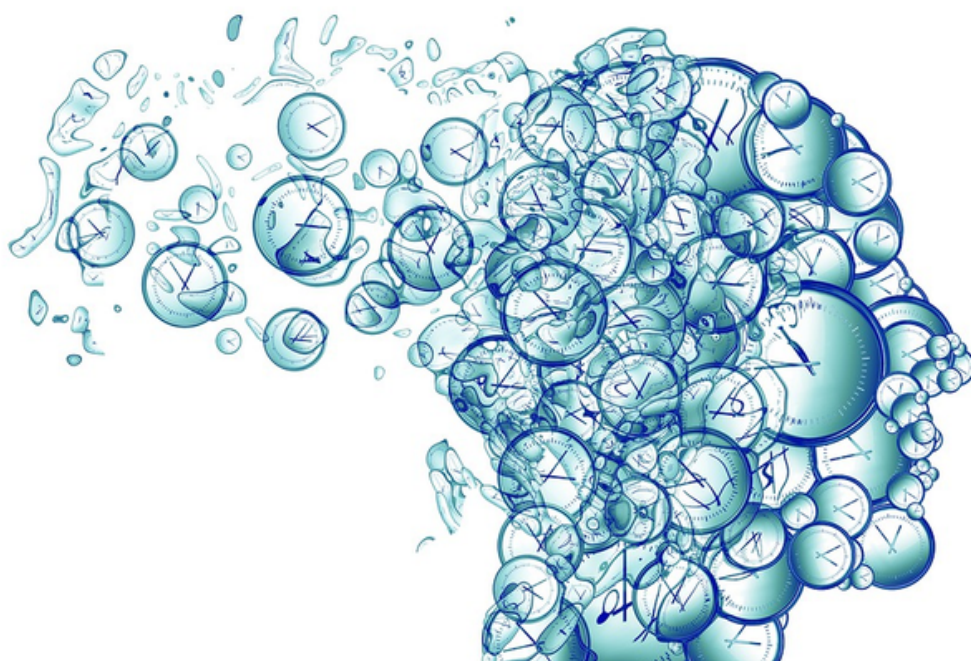
Maandag 5/6: Ouderpanel havo

Dinsdag 20/6: Studiedag
Onderwijsvrij voor leerlingen

Woensdag 21/6 t/m woensdag 28/6:
Toetsweek 3

Week 26/27: Inzage +
Herkansing SE43

Week 28:
**Rapportuitreiking +
Diplomauitreiking**



ICT middelen Sophianum

Binnen het onderwijs op het Sophianum maken we gebruik van enkele ICT systemen. Om jullie van een overzicht te voorzien, hebben we onderstaande lijst opgemaakt. Hierbij wordt ook aangegeven wat de leerling en de ouders met dit systeem kunnen.



Systeem

Somtoday

Leerlingvolgsysteem



It's Learning

Elektronische leeromgeving



Leerlingbespreking.nl

Feedback na toetsweken
Startpunt oudergesprekken



Office 365

Word, Excel, Powerpoint
OneDrive

Leerlingen

Inzien cijfers.

Agenda (incl. hw + toetsen).
Berichten (e-mail).
Inschrijving KWT + HER (H4+5).

Digitaal materiaal per vak.
Startpunt naar online methode (indien aanwezig).
Informatie vanuit coördinator.

Ontvangen feedback na toetsweken.
Invullen Plan van Aanpak.
Startpunt oudergesprekken.

Toegang tot Office software online en offline.
Te downloaden op eigen PC/ laptop.
OneDrive voor online opslag!

Ouders

Inzien cijfers.

Agenda (incl. hw + toetsen).
Berichten (e-mail).
Ziekmelden/ kort verlof.
Meldingen absentie/boeken/ huiswerk.

Alleen toegang voor leerlingen.

Alleen toegang via leerling.
Startpunt oudergesprekken.

Alleen toegang voor leerlingen.

Leren leren

In dit onderdeel geven we in iedere nieuwsbrief informatie over een element van het leren leren. In deze nieuwsbrief staan enkele algemene Do's & Don'ts centraal.

DO'S

• Verspreid leren & Oefenen

Beter vijf keer één uur dan één keer vijf uur studeren.

• Actief ophalen van informatie

Probeer eerst (zonder boek) op te schrijven wat je nog weet over het onderwerp.

• Combineer woord en beeld

Bekijk beeld over de leerstof en combineer dit met de geschreven tekst.

DON'TS

• Weg met die smartphone

Met minder afleiding heb je minder tijd voor huis- en leerwerk nodig.

• Schrijf je boek niet over

Samenvatten mag. Maar verwerk de stof actief! Lees de paragraaf en vat zonder boek samen. Controleer & vul aan.

• Studeer niet alleen net voor de toets

Als je gespreid leert, duurt studeren minder lang.

Nieuwsbrief havo
2223-01

Vragen en/of opmerkingen:
havo@sophianum.nl